

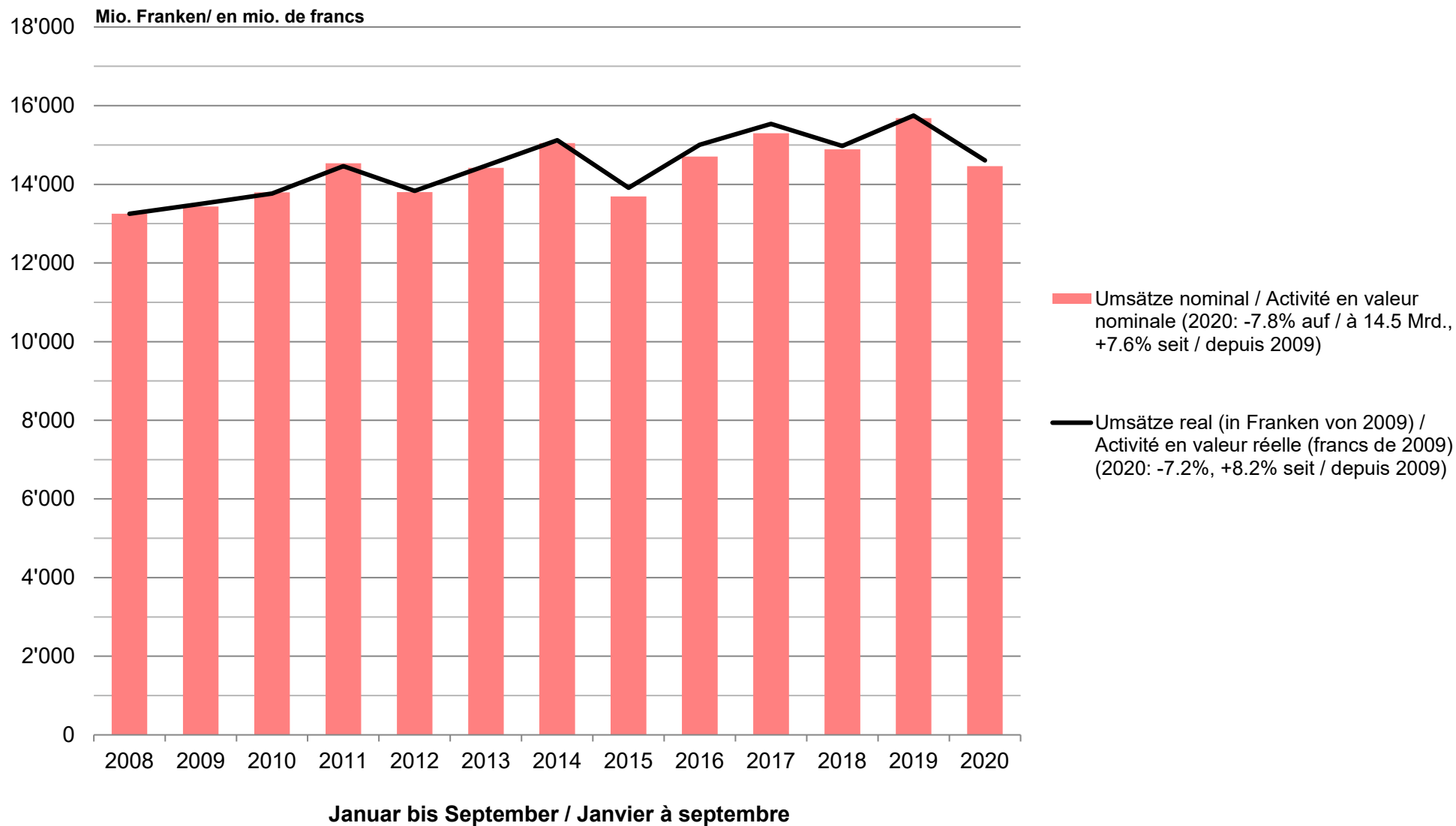
Die Auftragsituation im Schweizer Bauhauptgewerbe **janvier à septembre 2020**
Januar - September 2020 **La situation des commandes dans le SPC suisse**

Bautätigkeit (nominelle Umsätze in Mio. CHF)	Januar - Sept. 2019	Januar - Sept. 2020	± in Mio.	± in %
Activité de construction (nominal, en mio. francs)	janvier à sept. 2019	janvier à sept. 2020	± en mio.	± en %
Hochbau - Bâtiment	8'113.9	7'002.3	-1'111.6	-13.7%
Wohnungsbau - Constr. de logements	4'787.2	3'896.3	-890.9	-18.6%
Wirtschaftsbau - Autres sect. du bât.	2'424.5	2'168.8	-255.7	-10.5%
öffentlicher Hochbau - Bâtiment public	902.2	937.2	35.0	3.9%
Tiefbau - Génie civil	7'571.8	7'458.9	-112.9	-1.5%
öffentlicher Tiefbau - Génie civil public	5'508.3	5'565.5	57.2	1.0%
privater Tiefbau - Génie civil privé	2'063.6	1'893.5	-170.1	-8.2%
privater Bau - Secteur privé	9'275.3	7'958.6	-1'316.7	-14.2%
öffentlicher Bau - Secteur public	6'410.5	6'502.7	92.2	1.4%
Hoch- und Tiefbau - Bât. et génie civil	15'685.8	14'461.3	-1'224.5	-7.8%

Auftragseingänge in Mio. CHF	Januar - Sept. 2019	Januar - Sept. 2020	± in Mio.	± in %
Entrée des commandes en mio. CHF	janvier à sept. 2019	janvier à sept. 2020	± en mio.	± en %
Hochbau - Bâtiment	7'634.0	7'433.0	-201.0	-2.6%
Wohnungsbau - Constr. de logements	4'480.7	4'255.7	-224.9	-5.0%
Wirtschaftsbau - Autres sect. du bât.	2'264.7	2'202.2	-62.5	-2.8%
öffentlicher Hochbau - Bâtiment public	888.7	975.1	86.4	9.7%
Tiefbau - Génie civil	8'054.6	7'876.5	-178.1	-2.2%
öffentlicher Tiefbau - Génie civil public	5'889.1	5'568.8	-320.3	-5.4%
privater Tiefbau - Génie civil privé	2'165.6	2'307.7	142.2	6.6%
privater Bau - Secteur privé	8'910.9	8'765.7	-145.2	-1.6%
öffentlicher Bau - Secteur public	6'777.7	6'543.8	-233.9	-3.5%
Hoch- und Tiefbau - Bât. et génie civil	15'688.6	15'309.5	-379.1	-2.4%

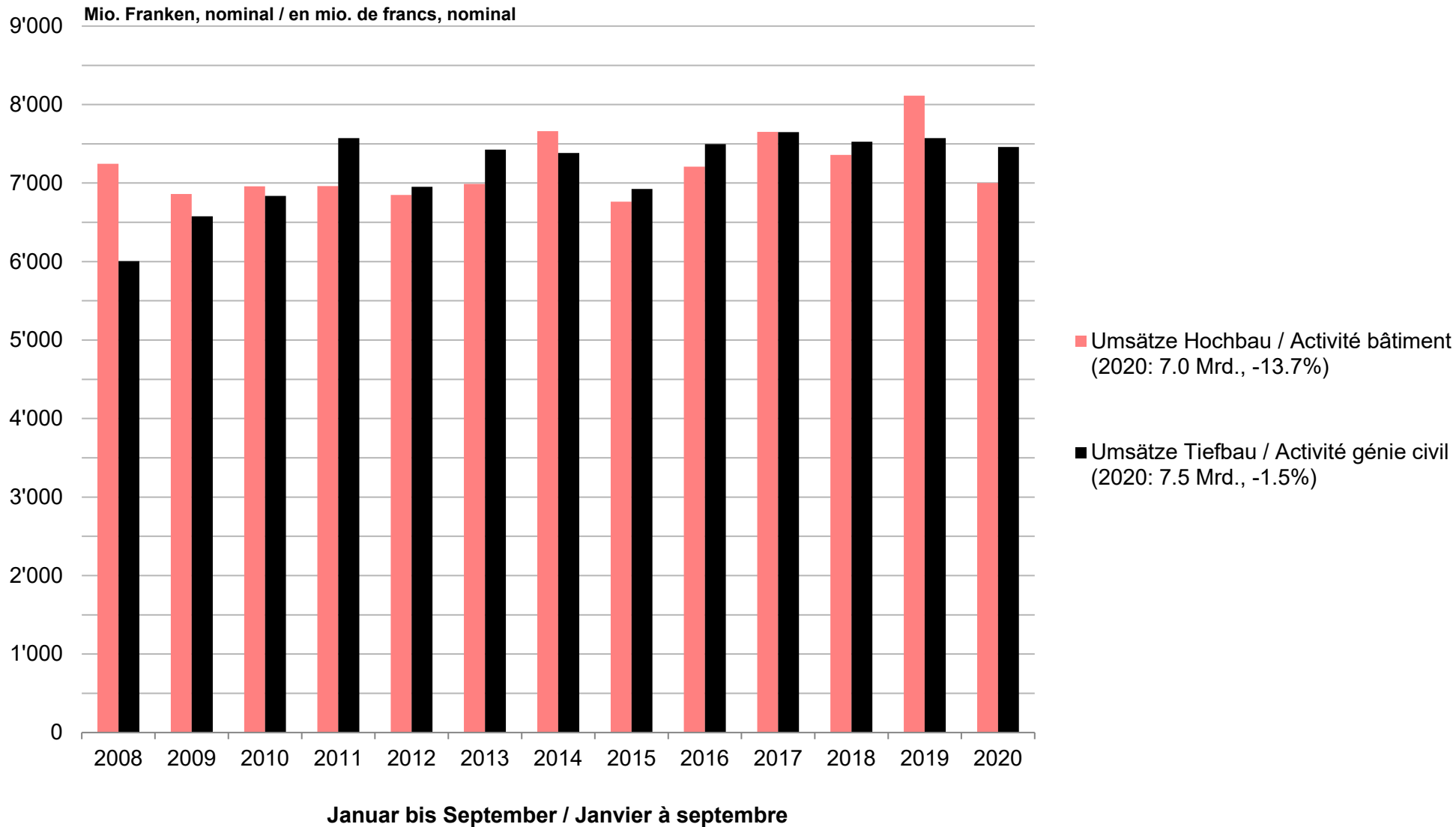
Bautätigkeit (Umsätze) im Bauhauptgewerbe Activité (chiffres d'affaires) dans le SPC

Quelle / Source: Schweizerischer Baumeisterverband / Société Suisse des Entrepreneurs



Bautätigkeit (Umsätze) im Bauhauptgewerbe Activité (chiffres d'affaires) dans le SPC

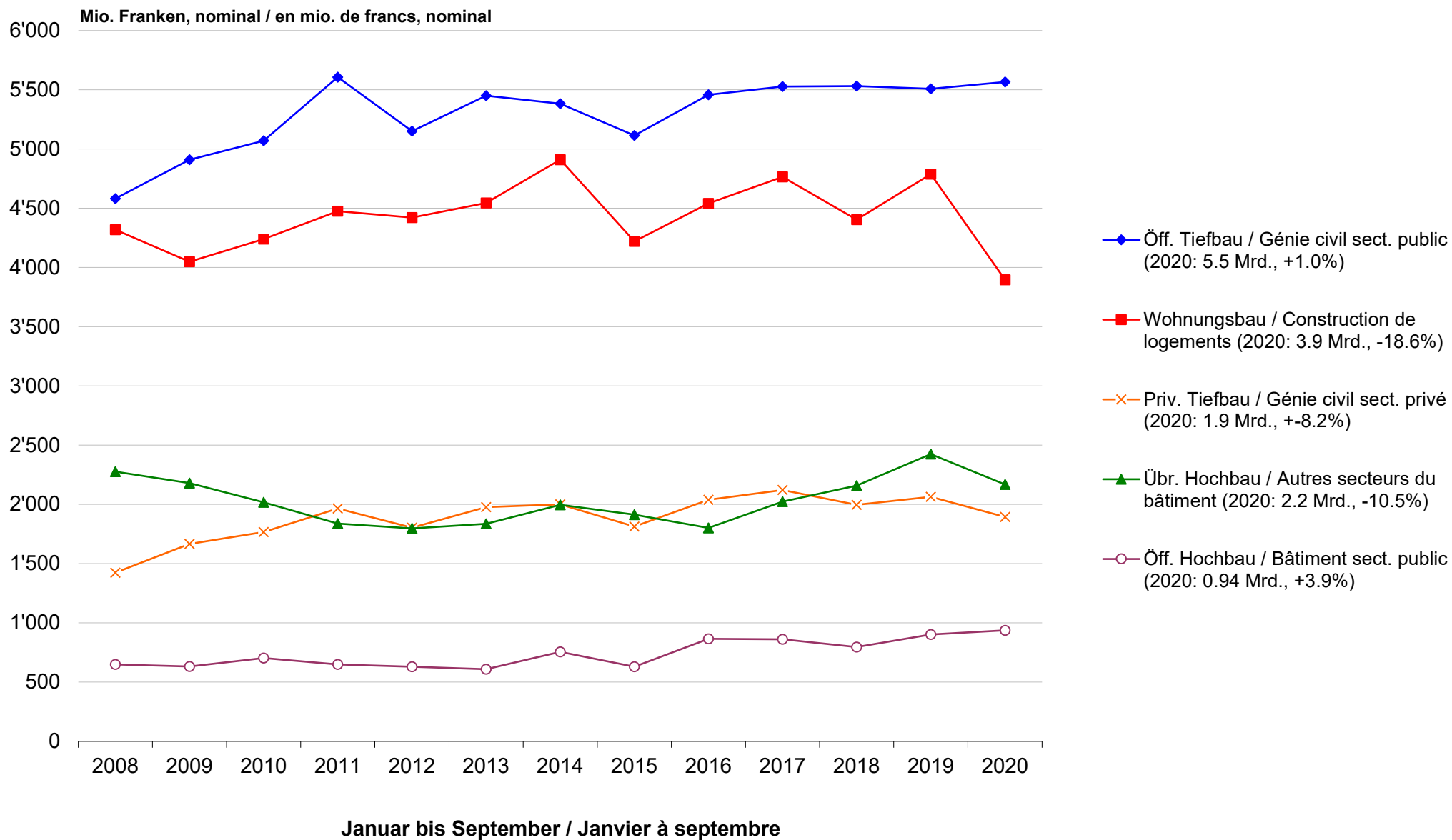
Quelle / Source: Schweizerischer Baumeisterverband / Société Suisse des Entrepreneurs



Bautätigkeit (Umsätze) im Bauhauptgewerbe nach Sparten

Activité (chiffres d'affaires) dans le SPC selon secteurs

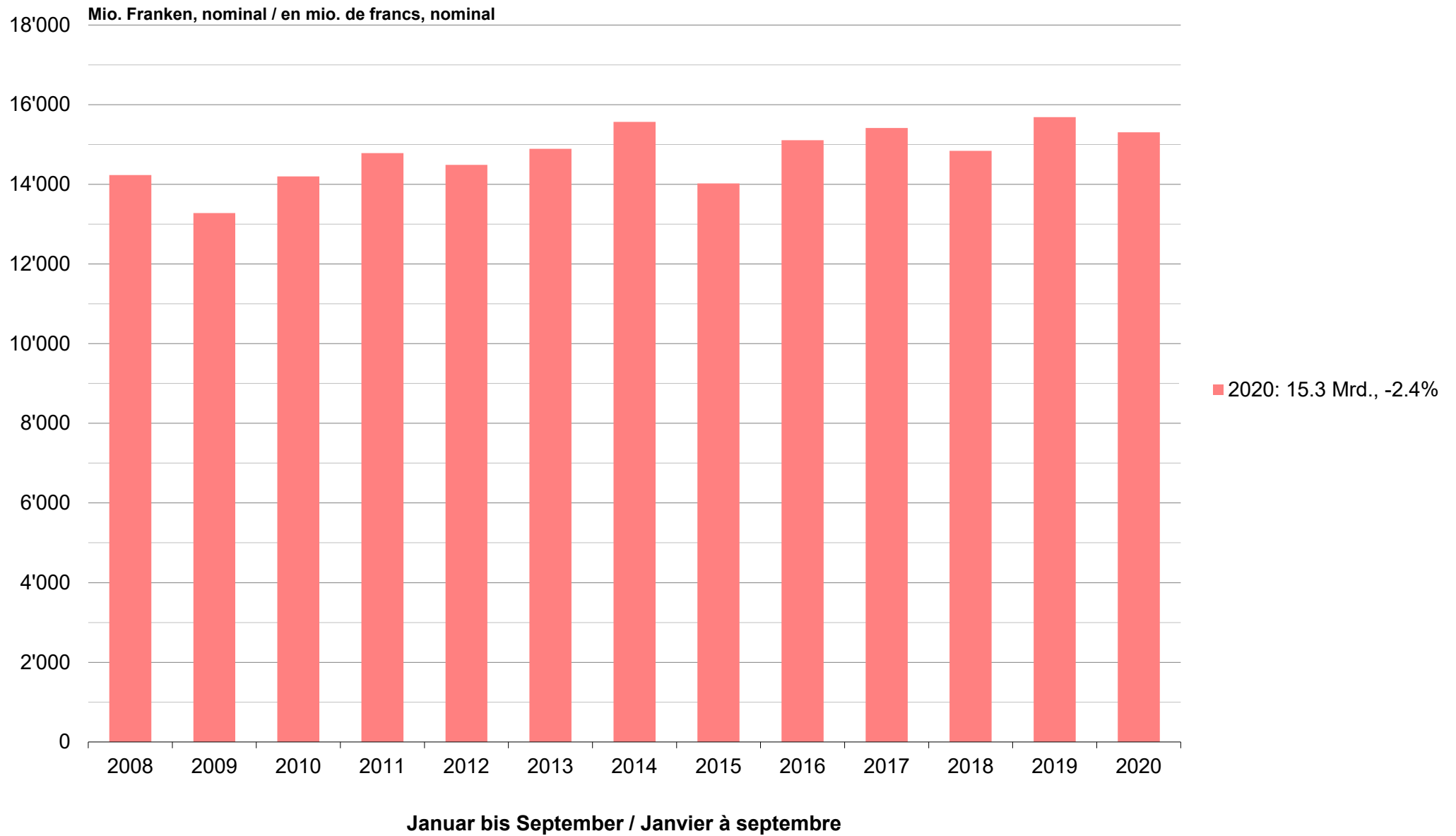
Quelle / Source: Schweizerischer Baumeisterverband / Société Suisse des Entrepreneurs



Auftragseingänge im Bauhauptgewerbe

Entrées des commandes dans le SPC

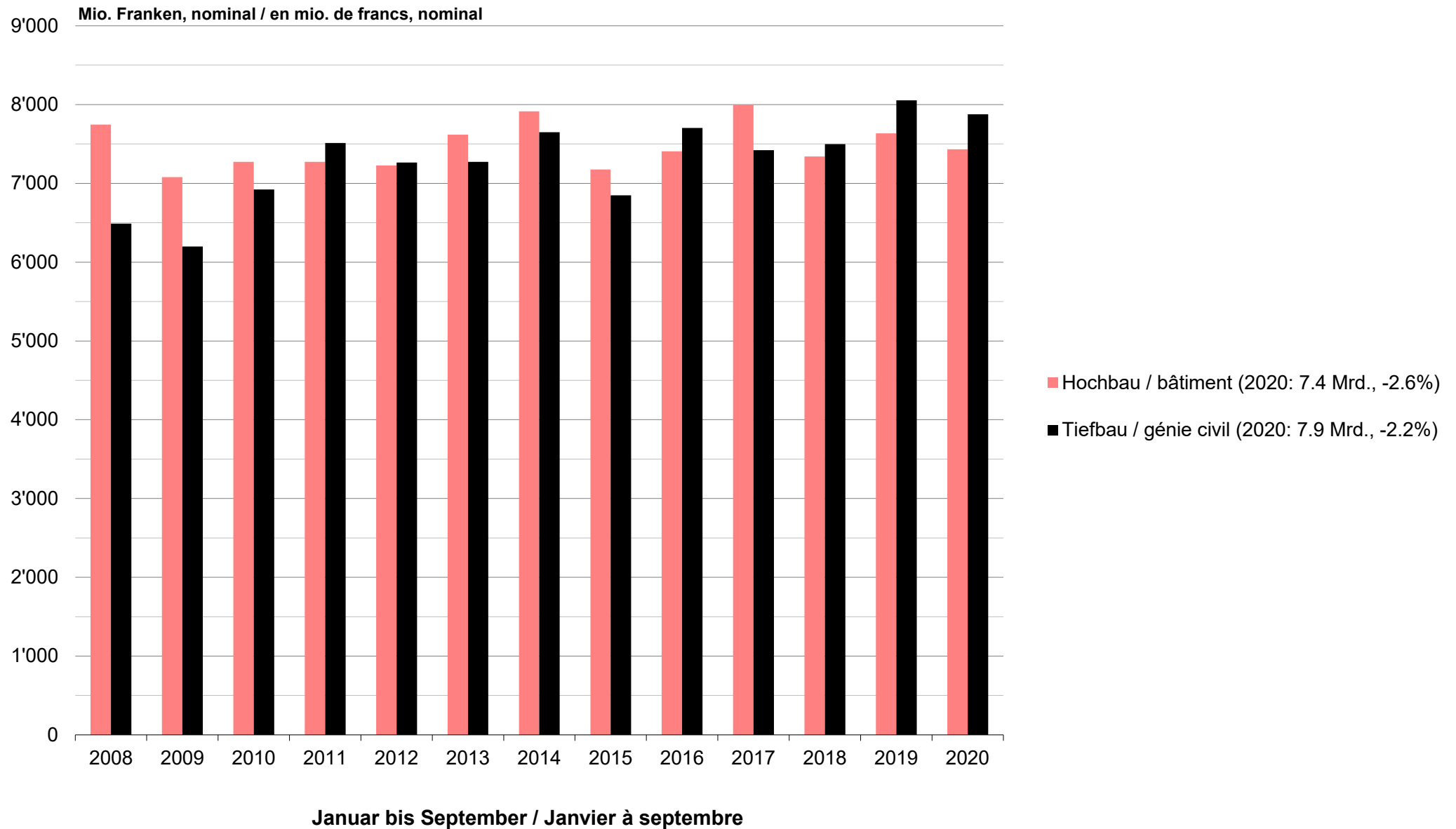
Quelle / Source: Schweizerischer Baumeisterverband / Société Suisse des Entrepreneurs



Auftragseingänge im Hoch- und Tiefbau

Entrées des commandes dans le bâtiment et le génie civil

Quelle / Source: Schweizerischer Baumeisterverband / Société Suisse des Entrepreneurs



Auftragseingänge im Bauhauptgewerbe nach Sparten

Entrées des commandes dans le SPC suisse selon secteurs

Quelle / Source: Schweizerischer Baumeisterverband / Société Suisse des Entrepreneurs

Mio. Franken, nominal / en mio. de francs, nominal

